

LOOK



FR

**E-765** OPTIMUM





**E-765** OPTIMUM





## L'ADN LOOK

### AVEC CE PETIT QUELQUE CHOSE EN PLUS

Qu'est-ce que le premier e-road de LOOK? C'est un vélo fruit de notre maîtrise du carbone qui nous permet de proposer une monture à la fois léger et durable. Fabriqué dans nos propres ateliers de fabrication, notre histoire s'appuie sur les premiers coups de pédale marquants de Bernard Hinault avec LOOK.

LOOK a créé ce remarquable E-765 OPTIMUM, un vrai LOOK assisté d'un Moteur FAZUA au design intégré. Parce qu'on a tendance à oublier que le vélo est avant tout un loisir, plutôt qu'un défis compétitif. La prise en compte des désirs de cette catégorie de cyclistes a été primordiale pour la création et le développement de ce vélo. Il est parfait pour l'ancien champion qui veut continuer à rouler et à apprécier ce sport, ou pour ceux qui veulent simplement découvrir le monde à vélo. Le E-765 répondra à vos besoins.

A peine moins léger qu'un route traditionnel, les performances étonnantes de l' E-765 OPTIMUM vous fera gravir les pentes les plus raides et rouler sur des kilomètres sans limites. Ce vélo confortable vous fascinera par son charme et ses capacités.









## L'EXPERIENCE DE L'ÉLECTRIQUE

E-765 OPTIMUM: ROULEZ VERS DE NOUVEAUX HORIZONS

Le moteur électrique révolutionne déjà le monde des VTT... et bientôt le monde des vélos de route.

Grâce à une assistance électrique vous accédez à une expérience incomparable pour profiter de la liberté et des joies du vélo. Sans effort lorsqu'il est en mode entièrement électrique, le E-765 OPTIMUM de LOOK ouvre un tout nouveau monde aux cyclistes. Dans les montées, l'assistance électrique permet au vélo d'accélérer et de maintenir une vitesse allant jusqu'à 25 km/h.










## COMPOSITION CARBONE SPECIFIQUE E-ROAD

Fort de notre expertise dans le travail du carbone, nous avons composé une formule exclusivement dédiée au E-765 OPTIMUM, une composition sans égale. Grâce à des orientations de fibre ultra précises et à une association de différents types de carbone 25% HM, 31% IM, 31% HR et 13% de fibre spécifique, il est aujourd'hui possible d'atteindre un haut niveau de performance dédié à la pratique.







## **CARBON CORE**

DÉVELOPPÉ ET MANUFACTURÉ  
PAR LOOK

Depuis les débuts de LOOK dans l'industrie du cyclisme, notre matière de prédilection a toujours été le carbone. Dans nos propres ateliers, nous avons développé une expertise unique et un savoir-faire étendu dans les technologies de la fibre de carbone. Depuis plus de 30 ans, LOOK est un des leaders dans ce domaine, obtenant des propriétés très spécifiques et axées sur les performances.





## UNE INTÉGRATION TOTALE

Que ce soit de profil ou de face, difficile de dire que ce E-765 OPTIMUM est un e-bike. Logé dans le tube diagonal, de dimensions compactes, l'ensemble moteur et batterie lui permet d'avoir un design épuré. Les ingénieurs de LOOK ont construit et adapté ce cadre en carbone pour une intégration et une répartition du poids parfaites.












## **MOTEUR FAZUA & BATTERIE AMOVIBLE**

FAZUA est un expert dans le développement de moteurs électriques depuis 2013. Ils se sont appuyés sur cette expérience et ont conçu le moteur le plus abouti et le plus performant du marché actuel. La combinaison du cadre en carbone élégant de LOOK avec l'assistance électrique de FAZUA était un choix évident dès les premières étapes de la conception.

Le moteur et la batterie amovibles vous donnent la possibilité de choisir comment vous voulez faire du vélo, à tout moment. Conçue comme une seule unité, la centrale électrique de FAZUA peut facilement être retirée et laissée à la maison pour un tour complet en mode musculaire ou maintenue en place pour profiter de l'assistance électrique.








#### BATTERIE

- 1.4 KG
- LITHIUM ION
- 250W
- 7AH, 36V
- ARRÊT AUTOMATIQUE APRÈS 8H
- ~3,5H TEMPS DE CHARGE
- CHARGEUR FAZUA



#### BLOC MOTEUR

- 1.9 KG
- MOTEUR 250 W (POINTE À 400 W)
- ASSISTANCE – 25 KM/H
- INTERFACE USB
- UTILISER LES DEUX MAINS
- INSERTION: SIGNAL D'INSERTION
- ENLÈVEMENT: BOUTON DÉBLOCAGE

#### BOITIER DE PÉDALIER

- 1.3 KG
- MESURE DU COUPLE DES DEUX CÔTÉS
- 55 NM (POINTE À 60 NM)
- BCD 104 OU BCD 110 STANDARD





## UNE LÉGÈRETÉ INCROYABLE

Le E-765 OPTIMUM affiche sur la balance un poids de 13,6 kg en moyenne. Une performance obtenue grâce à la motorisation compacte de 250W développée par FAZUA, réduisant drastiquement le poids de l'ensemble batterie/moteur. Combiné avec le carbone léger, il ne dépasse pas 4,6kg. En ajoutant le système d'entraînement Fazua, c'est le plus léger et le plus compact de sa catégorie, permettant aux cyclistes d'atteindre facilement des vitesses assistées allant jusqu'à 25 km/h.







## CONTROLEZ VOTRE AUTONOMIE

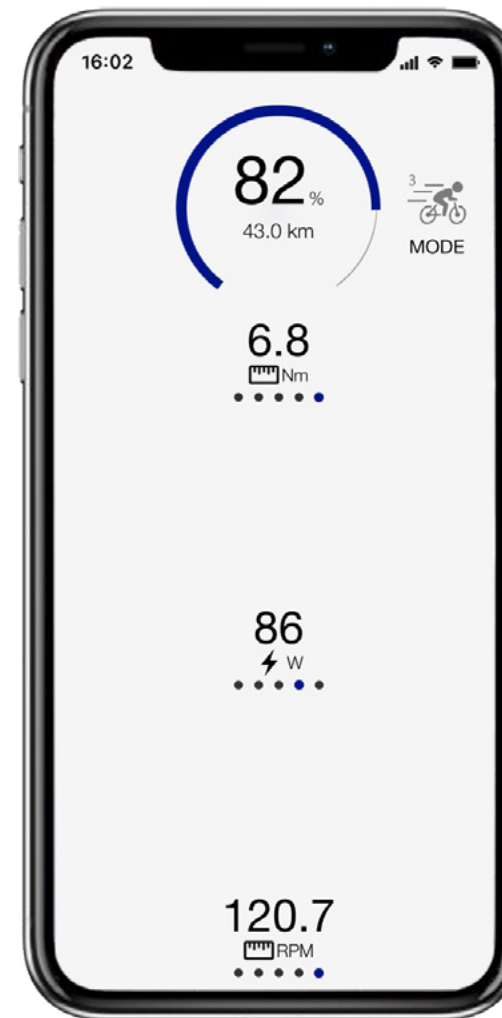
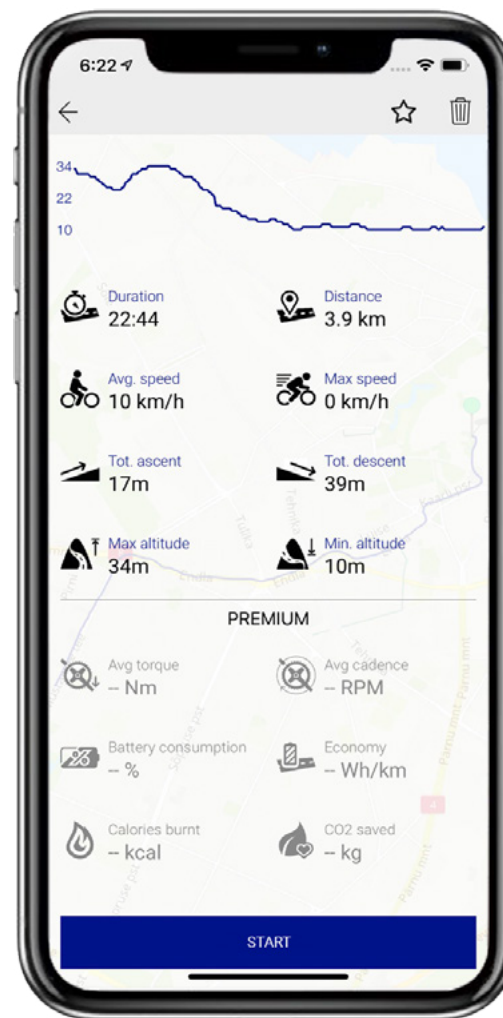
Le faible poids de l'ensemble procure une sensation de pilotage proche d'un vélo musculaire. La sensation de rouler de façon naturelle se poursuit lorsque le moteur se désactive en douceur à 25 km/h, et passe au pédalage sans assistance. Comme le moteur est complètement désactivé, il n'y a pas de résistance supplémentaire à surmonter, ce qui vous laisse une conduite très semblable à un vélo sans assistance.

La télécommande montée sur le guidon permet un contrôle précis de l'assistance électrique. Quatre modes de contrôle sont disponibles: Le mode 0W vous permet de ne compter que sur vos jambes. Les 2 modes intermédiaires offrent une assistance électrique jusqu'à 125W et 250W, et enfin, le mode fusée peut atteindre une puissance d'assistance maximale de 400W.

Contrôlez votre autonomie en jouant de la puissance musculaire et de l'électrique. Une autonomie moyenne de 86 kilomètres est constaté pour une utilisation mixte.







## VÉLO CONNECTÉ

Application gratuite proposée par FAZUA fait du E-765 OPTIMUM un vélo connecté. En lien direct avec la batterie, suivez en temps réel son état de vie et de charge ainsi que sa température.

Grâce à la navigation et au suivi GPS, l'application peut proposer plusieurs itinéraires au choix. Elle inclut le dénivelé et la distance qui peuvent être parcourus en fonction de l'état de charge de la batterie. La possibilité d'analyser votre trajet en temps réel, ou plus tard en visualisant le résumé de vos efforts, représente des avantages tout à fait remarquables. Ces fonctionnalités vous permettent d'être votre propre adversaire.





**13,6 KG**

**MADE BY LOOK**  
DEVELOPPÉ ET FABRIQUÉ AU SEIN  
DE NOS MANUFACTURES LOOK

POTENCE INTÉGRÉE POUR UN  
CONTROLE PARFAIT

**15%**  
HAUBANS PLUS FLEXIBLES :  
3D DOUBLE WAVE

CADRE ET FOURCHE  
EN CARBONE  
HAUT MODULE



DÉVELOPPÉ POUR LA PERFORMANCE  
GÉOMÉTRIE ENDURANCE SPORTIVE

**250 W**

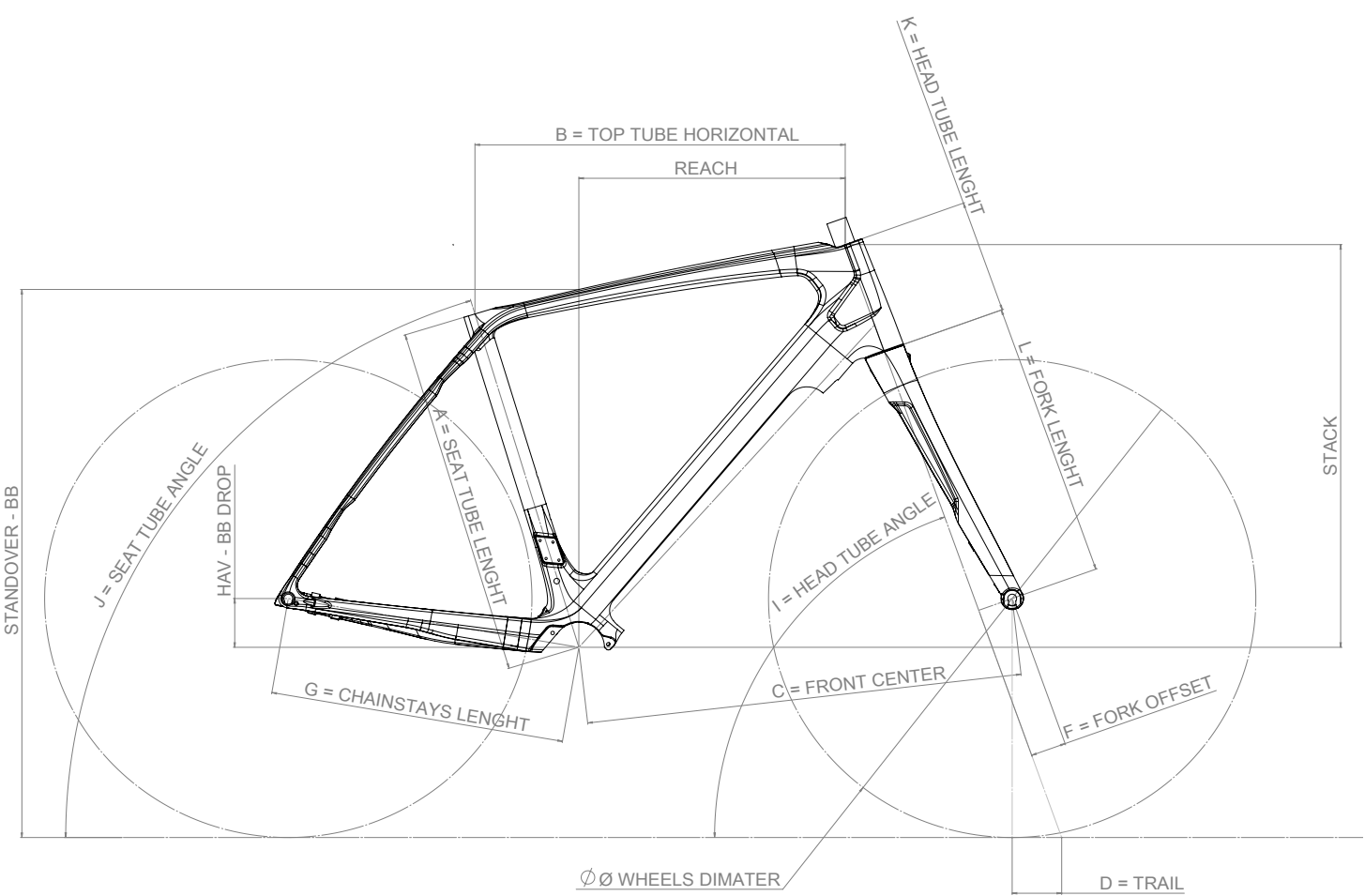
BATTERIE REMPLAÇABLE / AMOVIBLE  
MOTEUR ET BATTERIE INTÉGRÉS

**E-765** OPTIMUM



# GEO ME TRY

E-ROAD



**E-765 OPTIMUM GEOMETRY**    WHEELS DIAMETER IN MM : 690

	Stack (mm)	Reach (mm)	I (°) (mm)	J (°) (mm)	A (mm)	B (mm)	C (mm)	D (mm)	F (mm)	G (mm)	K (mm)	L (mm)	HAV (mm)
XS	530,0	355,0	70,3	74,0	470,0	507,0	577,0	70,0	50,0	415,0	111,5	395,0	70,0
S	554,0	365,0	70,3	74,0	490,0	524,0	595,5	70,0	50,0	415,0	137,0	395,0	70,0
M	578,0	375,0	70,3	73,0	510,0	552,0	614,0	70,0	50,0	415,0	162,5	395,0	70,0
L	602,0	385,0	70,3	73,0	535,0	569,0	632,5	70,0	50,0	415,0	188,0	395,0	70,0
XL	626,0	395,0	70,3	73,0	560,0	586,5	651,0	70,0	50,0	415,0	213,5	395,0	70,0



BIKE / ROAD / E-BIKE  
SKU | 24371 (FOR M SIZE)

E-765 OPTIMUM

I SHIMANO ULTEGRA 2X11 I PROTEAM BLACK GLOSSY



MONTAGE

PÉDALIER	FSA ALLOY (XS-S 170 mm / M-L-XL 175 mm)
PLATEAUX	FSA ALLOY 50X34
BOÎTIER DE PÉDALIER	FAZUA ISIS AXLE
CHAÎNE	SHIMANO ULTEGRA HG 601
CASSETTE	SHIMANO ULTEGRA R 8000 11X32
MANETTES	SHIMANO ULTEGRA
DÉRAILLEUR	SHIMANO ULTEGRA R 8000
FREINS	SHIMANO ULTEGRA DISC HYDRAU
DISQUES	SHIMANO CENTERLOCK RT 800 F : 160 mm R : 140 mm
AXES TRAVERSANTS	SPEED RELEASE READY 142X12 R / 100 X 12 F
MOTEUR	FAZUA EVATION 25 km/h (euro) 20 mph (US - CAN)
TIGE DE SELLE	LOOK LS2 CARBON 27.2 mm 350 mm
SELLE	LOOK BY SAN MARCO SHORT FIT DYNAMIC NARROW OPEN FIT
POTENCE	LOOK LDS (XS 80 / S 90 / M 100 / L 110 / XL 120)
H-BAR	LOOK LS2 ALLOY (XS-S 40 / M-L 42 / XL 44)
ROUES	SHIMANO WH RS 370 TUBELESS
PNEUS	HUTCHINSON SECTOR 32 TUBELESS READY (BIKE DELIVERED WITH INNER TUBE)
POIDS	13.6 kg* (SIZE M / WITHOUT PEDALS) * ESTIMATE

BIKE / ROAD / E-BIKE  
SKU | 24376 (FOR M SIZE)

E-765 OPTIMUM

I SHIMANO 105 2X11 I METALLIC BLUE GLOSSY



MONTAGE

PÉDALIER	FSA ALLOY (XS-S 170 mm / M-L-XL 175 mm)
PLATEAUX	FSA ALLOY 50X34
BOÎTIER DE PÉDALIER	FAZUA ISIS AXLE
CHAÎNE	SHIMANO HG 601
CASSETTE	SHIMANO 105 R 7000 11X32
MANETTES	SHIMANO 105
DÉRAILLEUR	SHIMANO 105
FREINS	SHIMANO 105 DISC HYDRAU
DISQUES	SHIMANO CENTERLOCK RT 70 F : 160 mm R : 140 mm
AXES TRAVERSANTS	SPEED RELEASE READY 142X12 R / 100 X 12 F
MOTEUR	FAZUA EVATION 25 km/h (euro) 20 mph (US - CAN)
TIGE DE SELLE	LOOK LS3 ALLOY 27.2 mm 350 mm
SELLE	FIZIK ANTARES R7
POTENCE	LOOK LS2 ALLOY (XS-S 90 / M 100 / L 110 / XL 120)
H-BAR	LOOK LS2 ALLOY (XS-S 40 / M-L 42 / XL 44)
ROUES	SHIMANO RS 171
PNEUS	HUTCHINSON SECTOR 32 TUBELESS READY (BIKE DELIVERED WITH INNER TUBE)
POIDS	13.9 kg* (SIZE M / WITHOUT PEDALS) * ESTIMATE



## **E-765** OPTIMUM



### **DÉVELOPPÉ POUR LA PERFORMANCE**

CADRE ET FOURCHE EN CARBONE  
POTENCE INTÉGRÉE POUR UN CONTRÔLE PARFAIT  
GÉOMÉTRIE ENDURANCE SPORTIVE



### **DÉVELOPPÉ POUR LA VERSATILITÉ**

HAUBANS 15 % PLUS FLEXIBLE : 3D DOUBLE WAVE



### **MADE BY LOOK**

DÉVELOPPÉ ET FABRIQUÉ AU SEIN  
DE NOS MANUFACTURES LOOK

### CONTACT

#### **LOOK CYCLE INTERNATIONAL**

*27 Rue du Docteur Léveillé - CS90013  
58028 NEVERS CEDEX*

#### **Press Manager**

Laura BOLTON

*[laura.bolton@shiftactivemedia.com](mailto:laura.bolton@shiftactivemedia.com)*

#### **Global Communication Manager**

Marie GUILLET

*[mguillet@lookcycle.fr](mailto:mguillet@lookcycle.fr)*



**#RIDEYOURDREAM**

**lookcycle.com**